




USAID
FROM THE AMERICAN PEOPLE




“AZƏRBAYCANDA KİÇİK SAHİBKARLIĞIN İNKİŞAFINA DƏSTƏK” LAYİHƏSİ

**1000 KİÇİK SAHİBKARLIQ SUBYEKTİ
ARASINDA KEÇİRİLMİŞ İKİNCİ
SORĞUNUN NƏTİCƏLƏRİ**



BAKİ 2016

Sorğu haqqında



- **Layihənin adı:**

“Azərbaycanda Kiçik Sahibkarlığın İnkişafına Dəstək”

- **Araşdırmanın tarixi:**

05 sentyabr – 10 oktyabr 2016-cı il

- **Respondentlərin sayı:**

1000 nəfər


Sorğu haqqında



Respondentlərin coğrafi bölgüsü

№	İqtisadi rayon	Respondentlərin sayı
1.	Bakı	200
2.	Abşeron	80
3.	Gəncə-Qazax	170
4.	Şəki-Zaqatala	80
5.	Lənkəran	80
6.	Quba-Xaçmaz	80
7.	Aran	210
8.	Yuxarı Qarabağ	40
9.	Dağlıq Şirvan	60
	Cəmi	1 000

Sorğu haqqında




Sorğuda iştirak etmiş respondentlər

- Hüquqi şəxs – 9,4%
- Fiziki şəxs – 90,6%

Sahibkarlıq subyektlərinin sahələr üzrə bölgüsü

- Ticarət – 30%
- Xidmət – 30%
- İstehsal – 20%
- Kənd təsərrüfatı – 20%

Sorğu haqqında



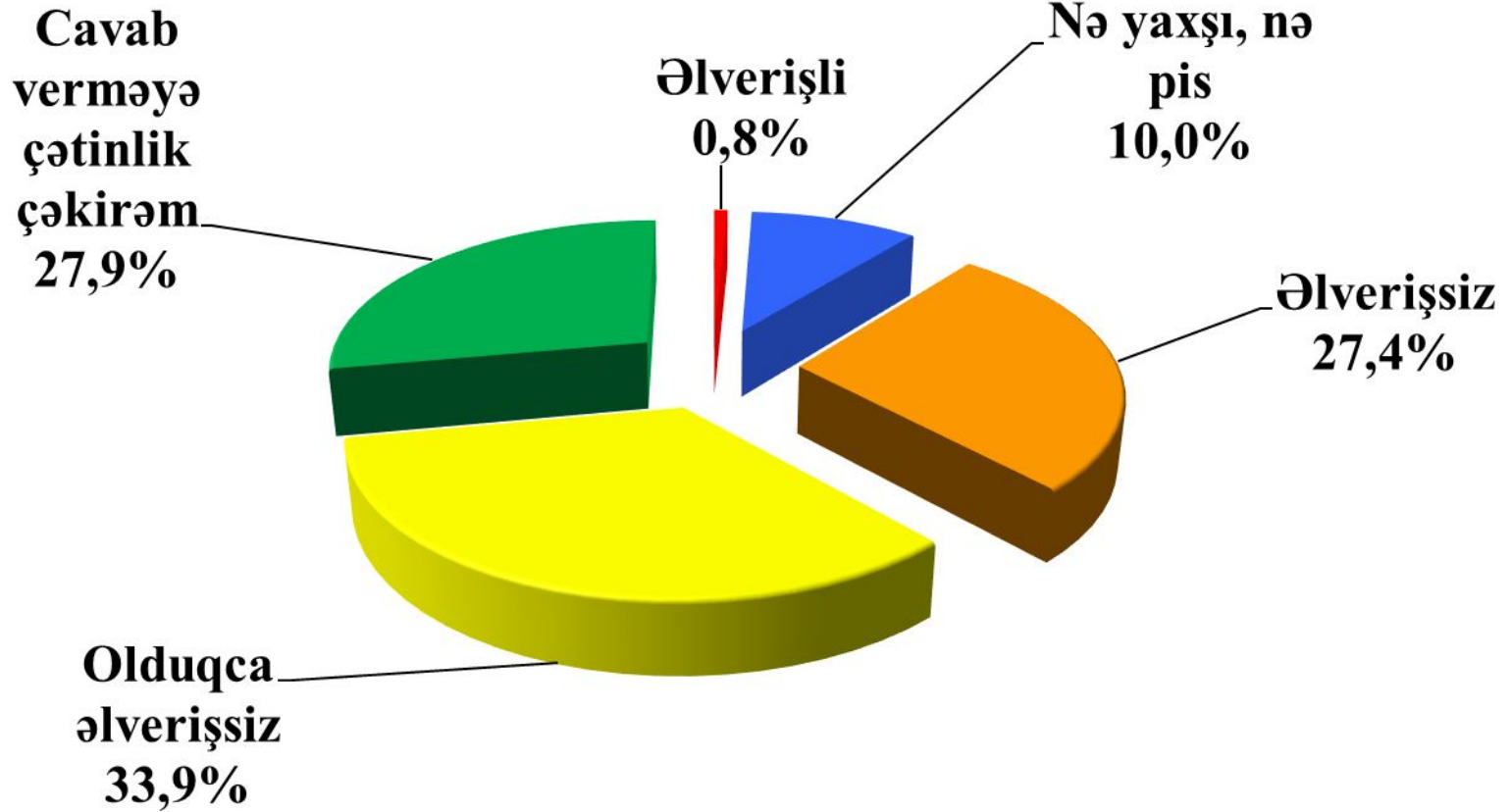
Sualların qruplaşdırılması

- Biznesin mövcud vəziyyəti ilə əlaqədar suallar
- Yoxlamalarla əlaqədar suallar
- Lisenziya alınması ilə əlaqədar suallar
- Daşınmaz əmlakın qeydiyyatı ilə əlaqədar suallar
- Sahibkarlığa Kömək Milli Fondu ilə əlaqədar suallar
- Vergi sistemi ilə əlaqədar suallar
- Gömrük prosedurları ilə əlaqədar suallar
- Fəaliyyətin dayandırılması ilə əlaqədar suallar
- Tikinti işləri üçün alınmalı olan icazələr ilə əlaqədar suallar
- Qanunvericilik haqqında məlumatlılıq ilə əlaqədar suallar
- Özəl biznesin inkişaf etdirilməsi ilə əlaqədar suallar
- Ümumdünya Ticarət Təşkilatı ilə əlaqədar suallar
- Demografiya


Biznesin mövcud vəziyyəti



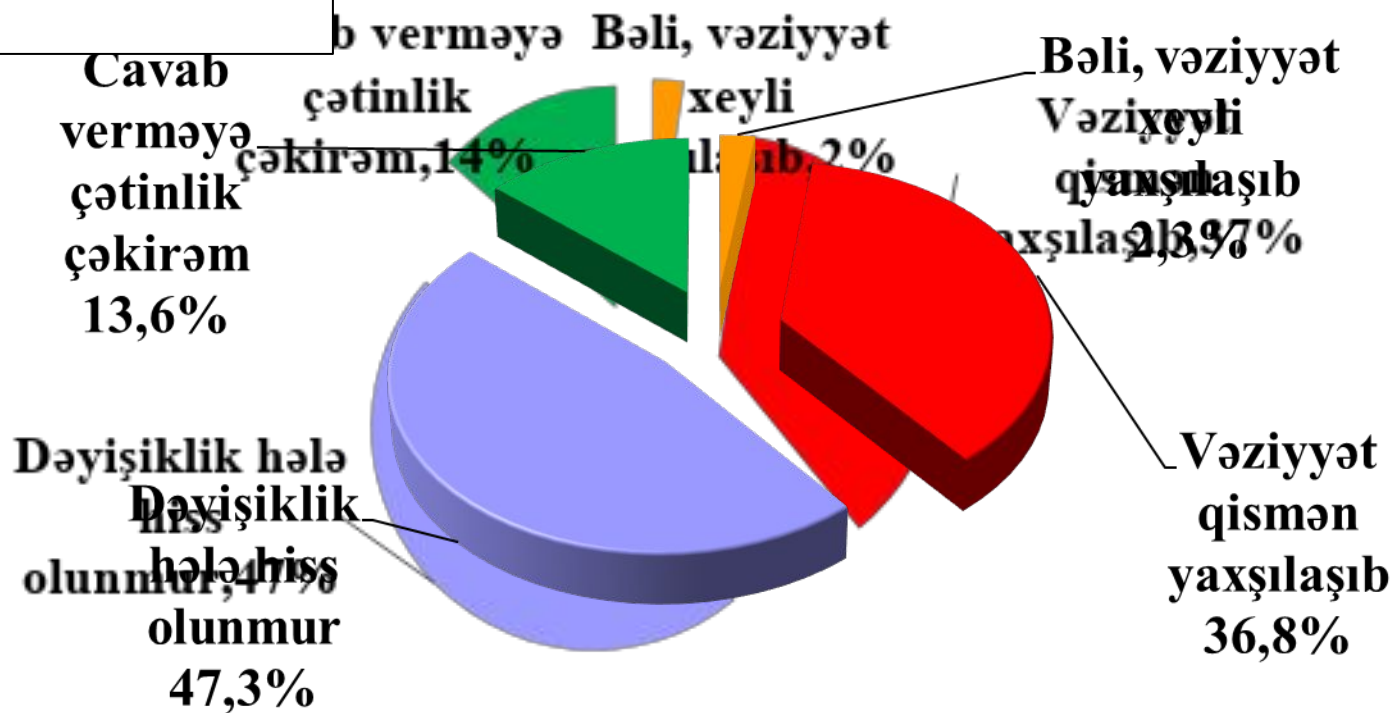
Biznesiniz üçün mövcud durum necədir?




Biznesin mövcud vəziyyəti



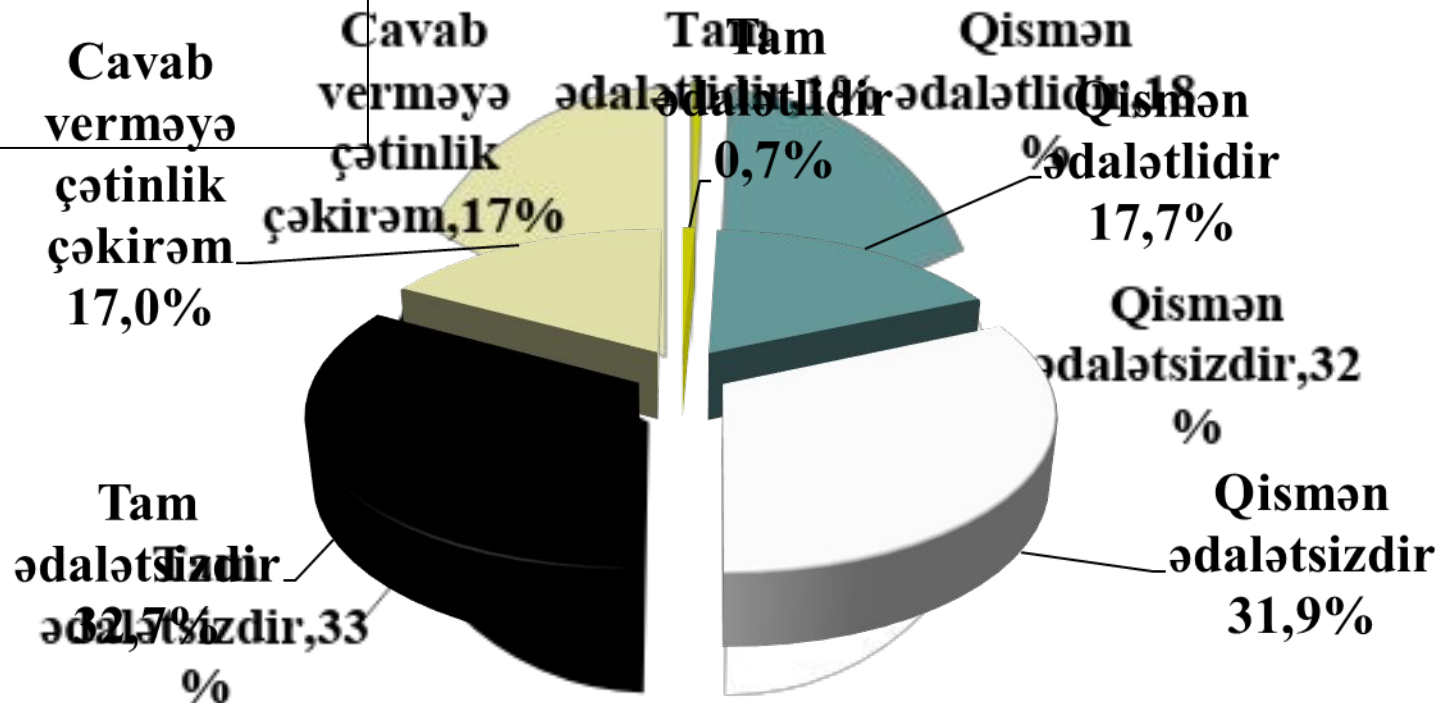
2011-ci ilin əvvəlindən korrupsiyanın azaldılması məqsədilə ölkə rəhbərliyi tərəfindən atılmış addımlar nəticəsində rüşvət tələblərinin azalmasını artıq hiss edirsinizmi?



Biznesin mövcud vəziyyəti



Siz işlədiyiniz iqtisadiyyat sektorunda rəqabət şərtlərini necə qiymətləndirirsiniz?




Yoxlamalarla əlaqədar vəziyyət



Dövlət orqanlarından Sizin ofisə yoxlama məqsədi ilə tez-tezmi gəlirlər?

Nazirlik və ya digər dövlət qurumu	Ən azı həftədə bir dəfə	Ən azı ayda bir dəfə	Ən azı yarım ildə bir dəfə	Ən azı ildə bir dəfə	Hələ ki gəlməyib
1. Vergilər Nazirliyi	5	249	512	234	0
2. İqtisadi İnkişaf Nazirliyi	5	121	355	476	43
3. Fövqəladə Hallar Nazirliyi	2	142	422	413	21
4. Standartlaşdırma, Metrologiya və Patent üzrə Dövlət Agentliyi	2	234	429	164	171
5. Polis	14	548	275	138	25
6. Milli Təhlükəsizlik Nazirliyi	0	7	14	27	952
7. Ekologiya və Təbii Sərvətlər Nazirliyi	0	4	12	53	931
8. Rayon İcra Hakimiyyəti	3	209	251	448	89
9. Sanitar-Epidiomoloji qurumlarından	11	289	327	219	154
10. Digər - Əmək və əhalinin sosial müdafiəsi nazirliyi			4	1	


Lisenziya alınması



Sorğuda iştirak edən sahibkarların yalnız 20,4%-i indiyə qədər lisenziya almışdır. Onların 80,9 %-i, başqa sözlə 165 respondent lisenziya almağın çətin olduğunu bildirmişlər. Əsas çətinliklər aşağıdakı kimi olmuşdur:

- Lisenziya verən müvafiq dövlət qurumunda süründürməçilik* **30,1%**
- Lisenziya almaq üçün müxtəlif dövlət qurumlarından arayış xarakterli sənədlərin toplanması* **27,4%,**
- Lisenziyanın fəaliyyət müddətinin qısa olması* **18,3%**

Daşınmaz əmlakın qeydiyyatı




Sorğuda iştirak edən 222 sahibkar daşınmaz əmlakını qeydiyyatdan keçirməli olmuşdur. Onların 78,8%-i əmlakı qeydiyyatdan keçirməyin çətin olduğunu bildirmişdir. Əsas çətinliklər aşağıdakı kimi olmuşdur:

- Müvafiq dövlət qurumunda süründürməçilik* 47,7%
- Müxtəlif dövlət qurumlarından arayış xarakterli sənədlərin toplanması* 43,7%
- Qaydalar birmənalı və aydın deyil* 8,3%

Sahibkarlığa Kömək Milli Fondu

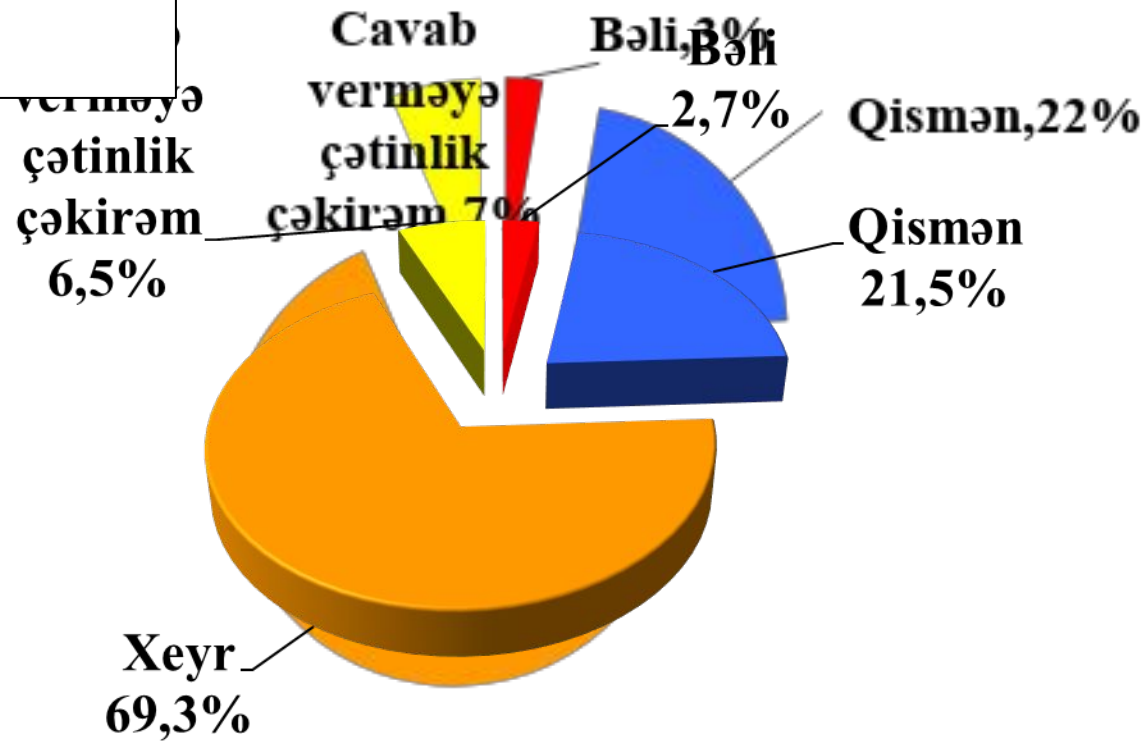


Respondentlərin 20%-i Sahibkarlığa Kömək Milli Fonduna kredit almaq üçün müraciət etdiyini bildirmişdir. Onlardan 31%-i, yəni 62 sahibkar fonddan kredit ala bilmişdir.



Biznesin mövcud vəziyyəti

Siz özünüzü məmurların özbaşınalığından müdafiə olunmuş hesab edirsinizmi?

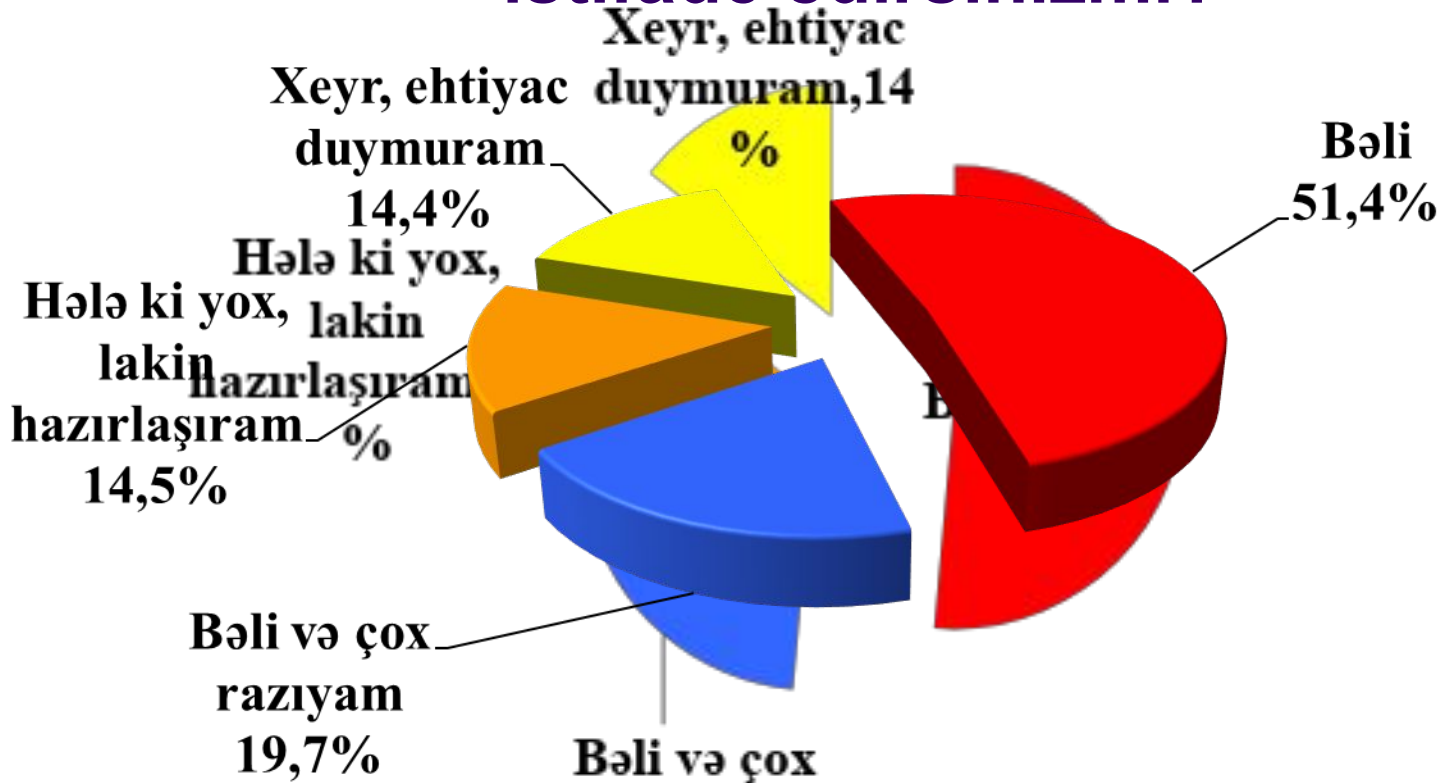


Vergi sistemi




Siz vergilərin elektron ödənişi imkanından

istifadə edirsinizmi?



Vergi sistemi




Vergilərin elektron ödənişi imkanından istifadə etməməyinizin səbəbi nədir?

- Mənim üçün bu, çətin işdir, mənim elektron sistemində işləmək təcrübəm yoxdur – 34,3%
- Mən elektron sistemə etibar etmirəm, ehtiyat edirəm ki, o zaman hər hansı problem çıxarsa, cavab verməli mən olacağam – 9,3%
- Vergiləri ənənəvi yolla ödəmək daha asandır –

56,4%

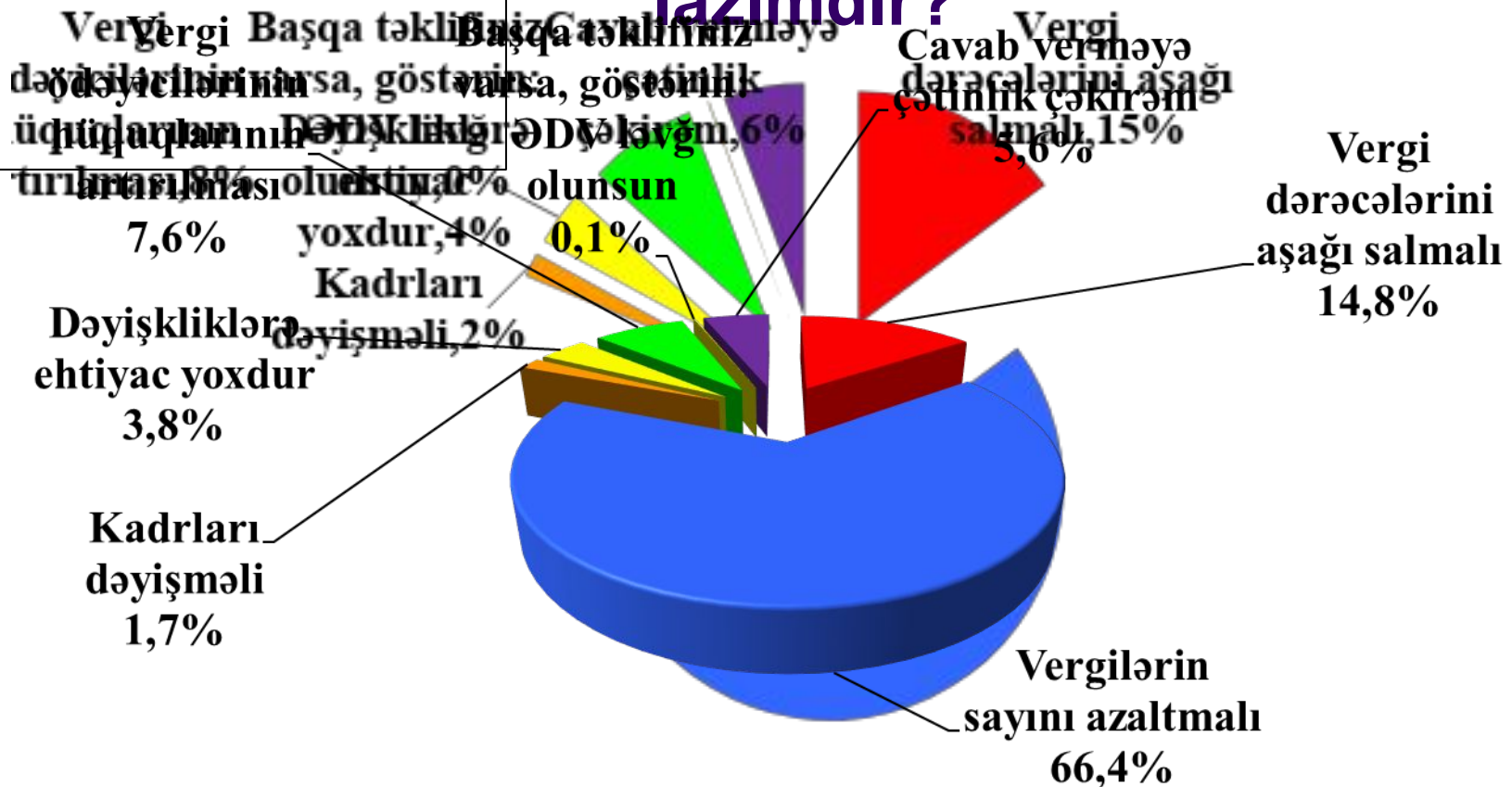
“AZƏRBAYCANDA KİÇİK SAHİBKARLIĞIN İNKİŞAFINA DƏSTƏK” LAYİHƏSİ


Vergi sistemi



Fikrinizcə, vergi sistemində nəyi dəyişmək

lazımdır?






Biznesin mövcud vəziyyəti

- Sorğuda iştirak etmiş sahibkarların 10,8%-i, yəni 108 respondent xarici ticarət əməliyyatları ilə hazırda məşğul olduğunu bildirmişdir.
- Sahibkarların 4,8%-i, yəni cəmi 48 sahibkar keçmişdə şirkət bağlamalı olduğunu bildirmişdir.
- Respondentlərin 27,2%-i, yəni 272 sahibkar nə vaxtsa tikinti işlərinin həyata keçirilməsinə icazə almalı olmuşdur.


Qanunvericilik haqqında məlumatlılıq



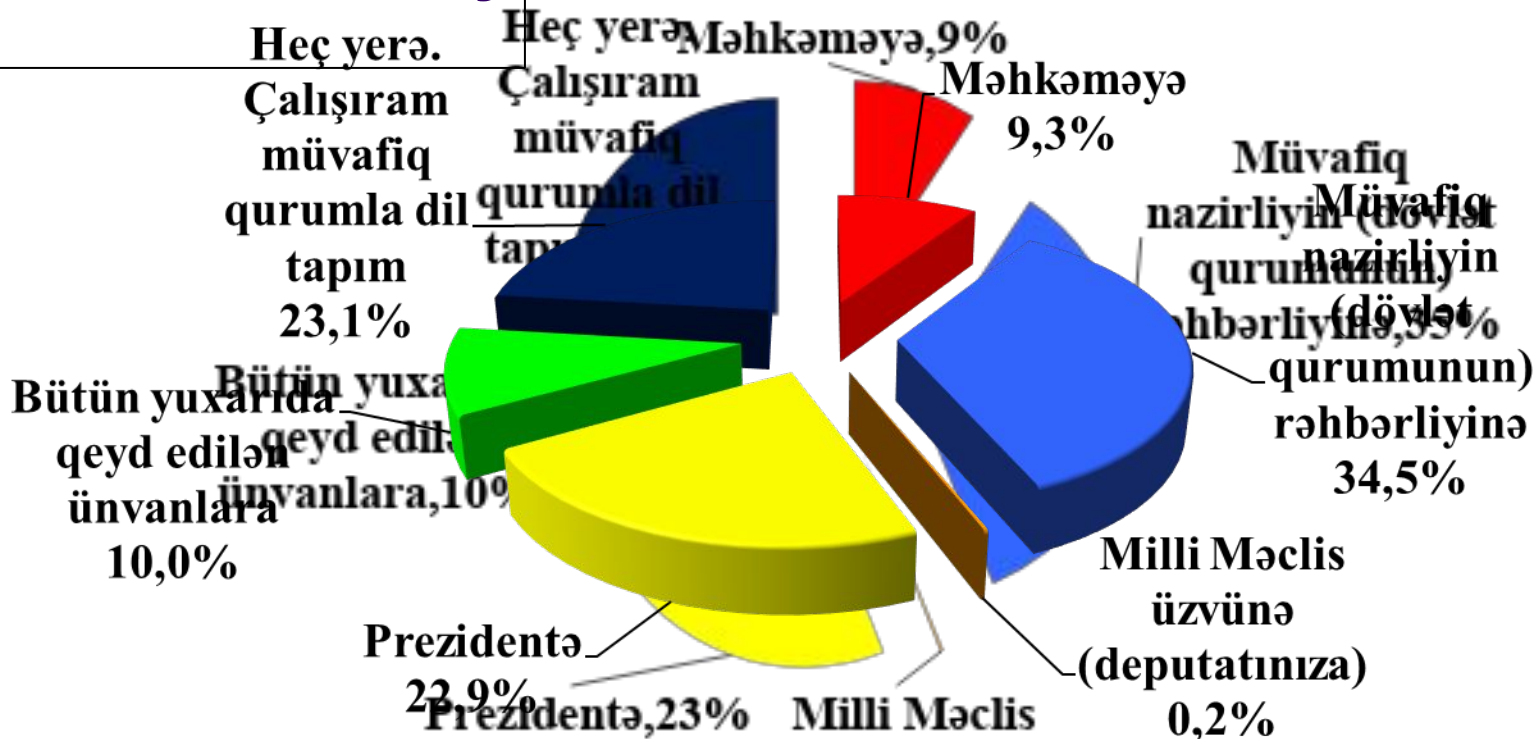
Sorğuda iştirak etmiş sahibkarların 48%-i Sahibkarlıq fəaliyyəti ilə əlaqəli dövlət qurumlarının qərarları barədə məlumatı vaxtında əldə edə bilir. Bu məlumatların alınma mənbələri aşağıdakı kimi olmuşdur:

- Televiziyadan 66%
- Yoxlama zamanı 16,9%
- Dost - tanış sahibkarlardan 9,2%
- Dövlət qurumlarının veb səhifələrindən 6,6%
- Qəzetlərdən 1,3%

Biznesin mövcud vəziyyəti



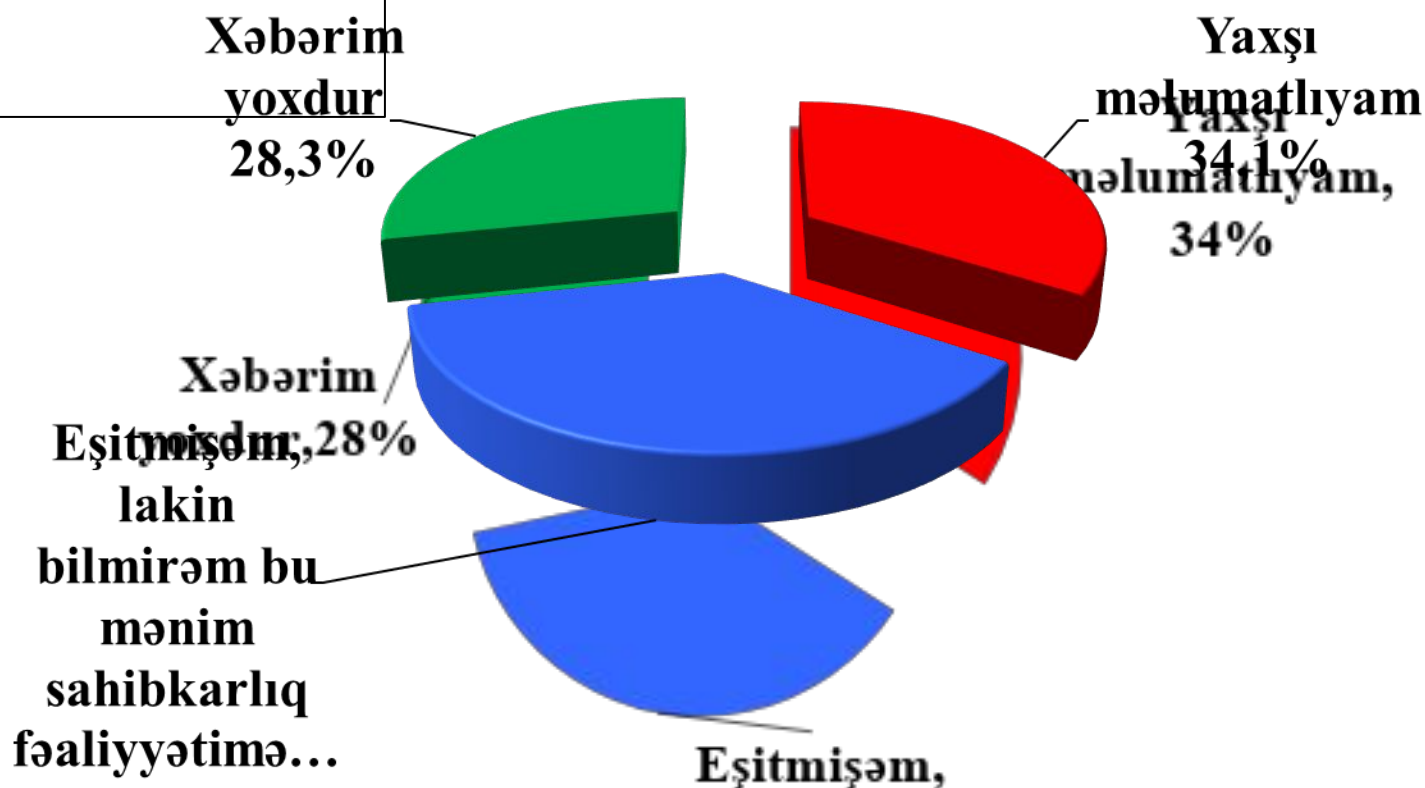
Dövlət qurumlarının yerli şöbələri və ya ayrı-ayrı məmurlar Sizi haqsız incidirsə Siz hara şikayət etməyə üstünlük verirsiniz?



Ümumdünya Ticarət Təşkilatı



Azərbaycan Ümumdünya Ticarət Təşkilatına üzv olmağa hazırlaşır. Siz bu barədə məlumatlısınız mı?



Sorğunun nəticələri



DIQQƏTİNİZƏ GÖRƏ TƏŞƏKKÜR EDİRİK!